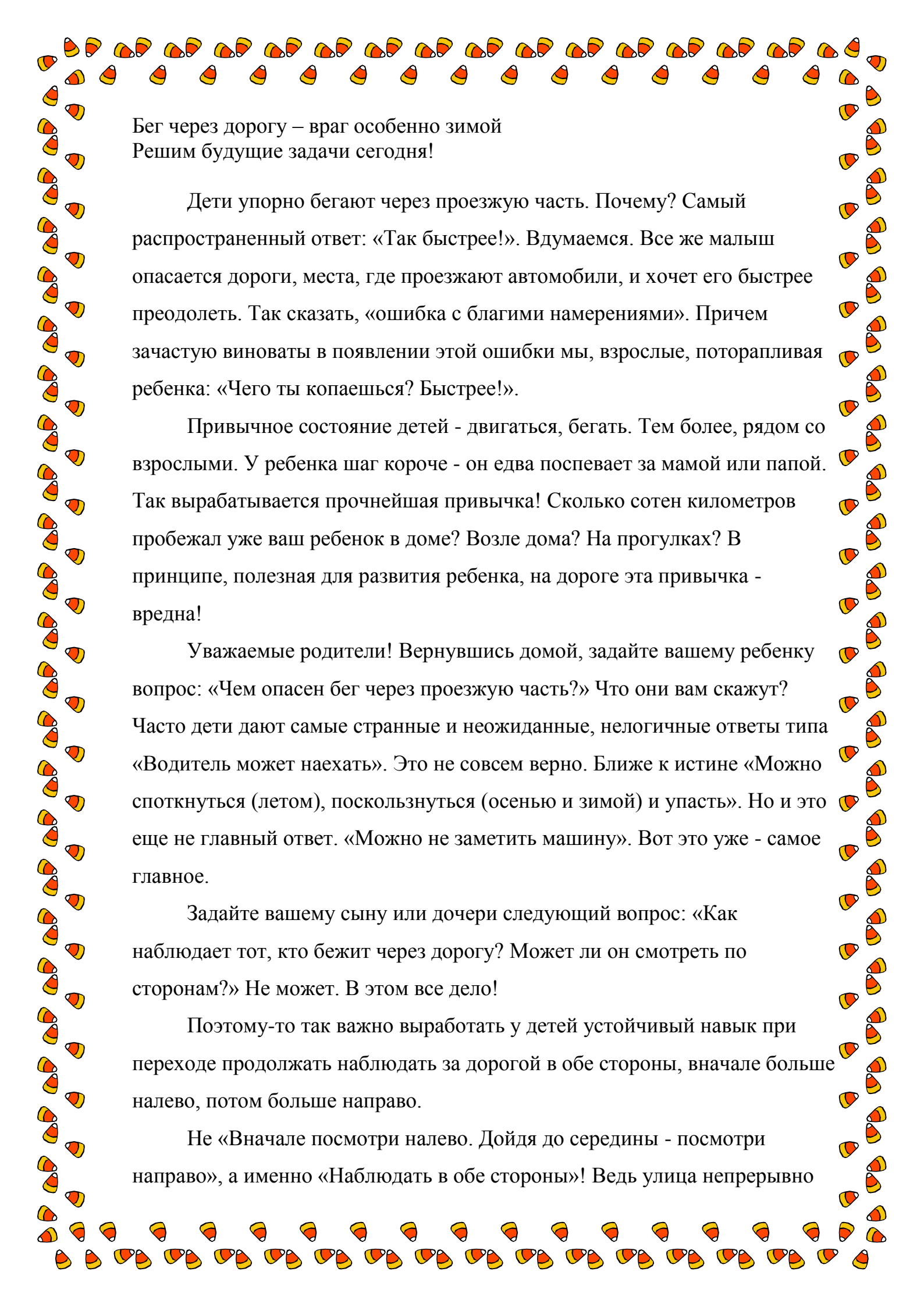


# Консультация для родителей по привитию навыков безопасного поведения дошкольников на дороге



Подготовил воспитатель  
Нестерова И.А.



Бег через дорогу – враг особенно зимой  
Решим будущие задачи сегодня!

Дети упорно бегают через проезжую часть. Почему? Самый распространенный ответ: «Так быстрее!». Вдумаемся. Все же малыш опасается дороги, места, где проезжают автомобили, и хочет его быстрее преодолеть. Так сказать, «ошибка с благими намерениями». Причем зачастую виноваты в появлении этой ошибки мы, взрослые, поторапливая ребенка: «Чего ты копаешься? Быстрее!».

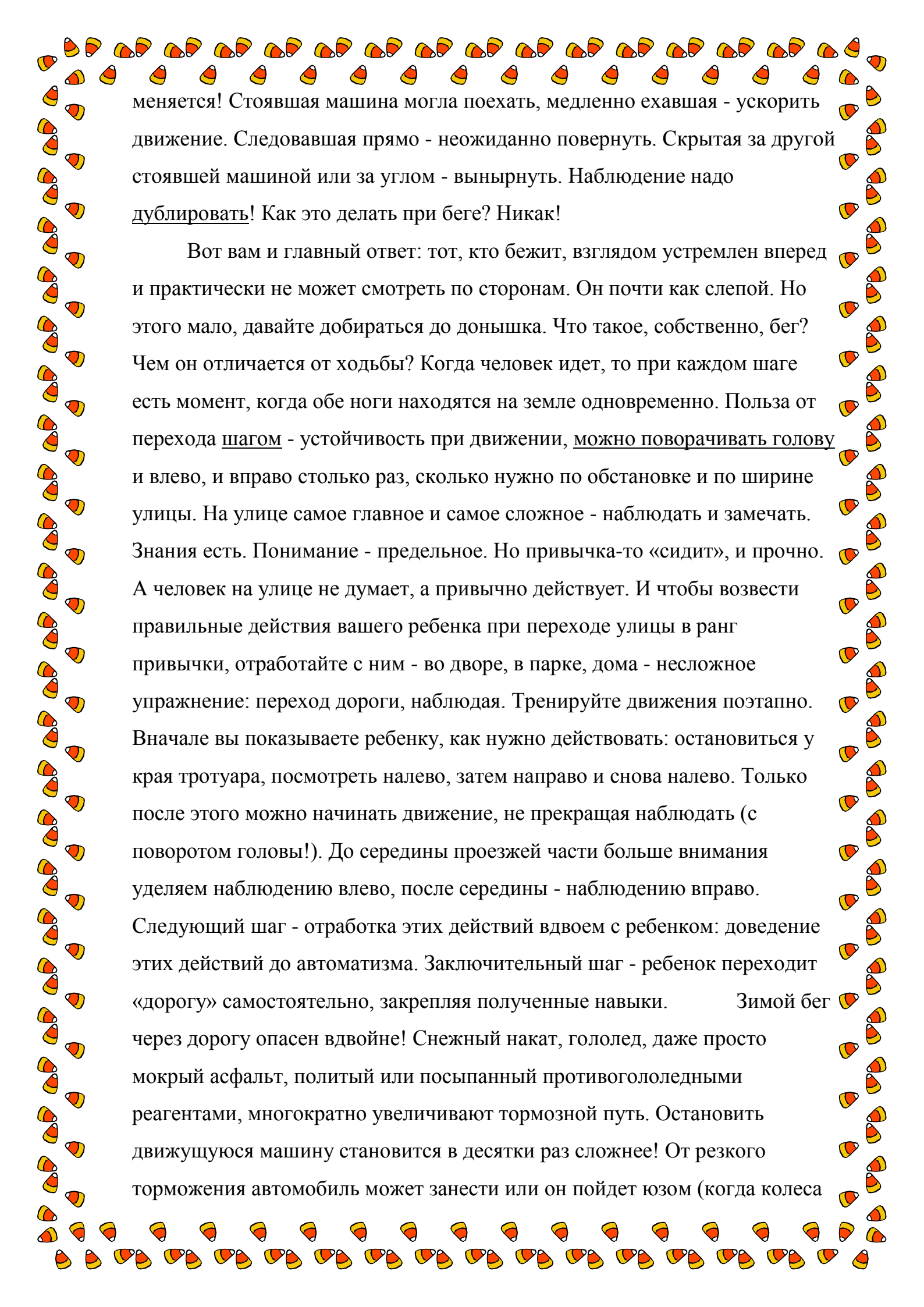
Привычное состояние детей - двигаться, бегать. Тем более, рядом со взрослыми. У ребенка шаг короче - он едва поспевает за мамой или папой. Так вырабатывается прочнейшая привычка! Сколько сотен километров пробежал уже ваш ребенок в доме? Возле дома? На прогулках? В принципе, полезная для развития ребенка, на дороге эта привычка - вредна!

Уважаемые родители! Вернувшись домой, задайте вашему ребенку вопрос: «Чем опасен бег через проезжую часть?» Что они вам скажут? Часто дети дают самые странные и неожиданные, нелогичные ответы типа «Водитель может наехать». Это не совсем верно. Ближе к истине «Можно споткнуться (летом), поскользнуться (осенью и зимой) и упасть». Но и это еще не главный ответ. «Можно не заметить машину». Вот это уже - самое главное.

Задайте вашему сыну или дочери следующий вопрос: «Как наблюдает тот, кто бежит через дорогу? Может ли он смотреть по сторонам?» Не может. В этом все дело!

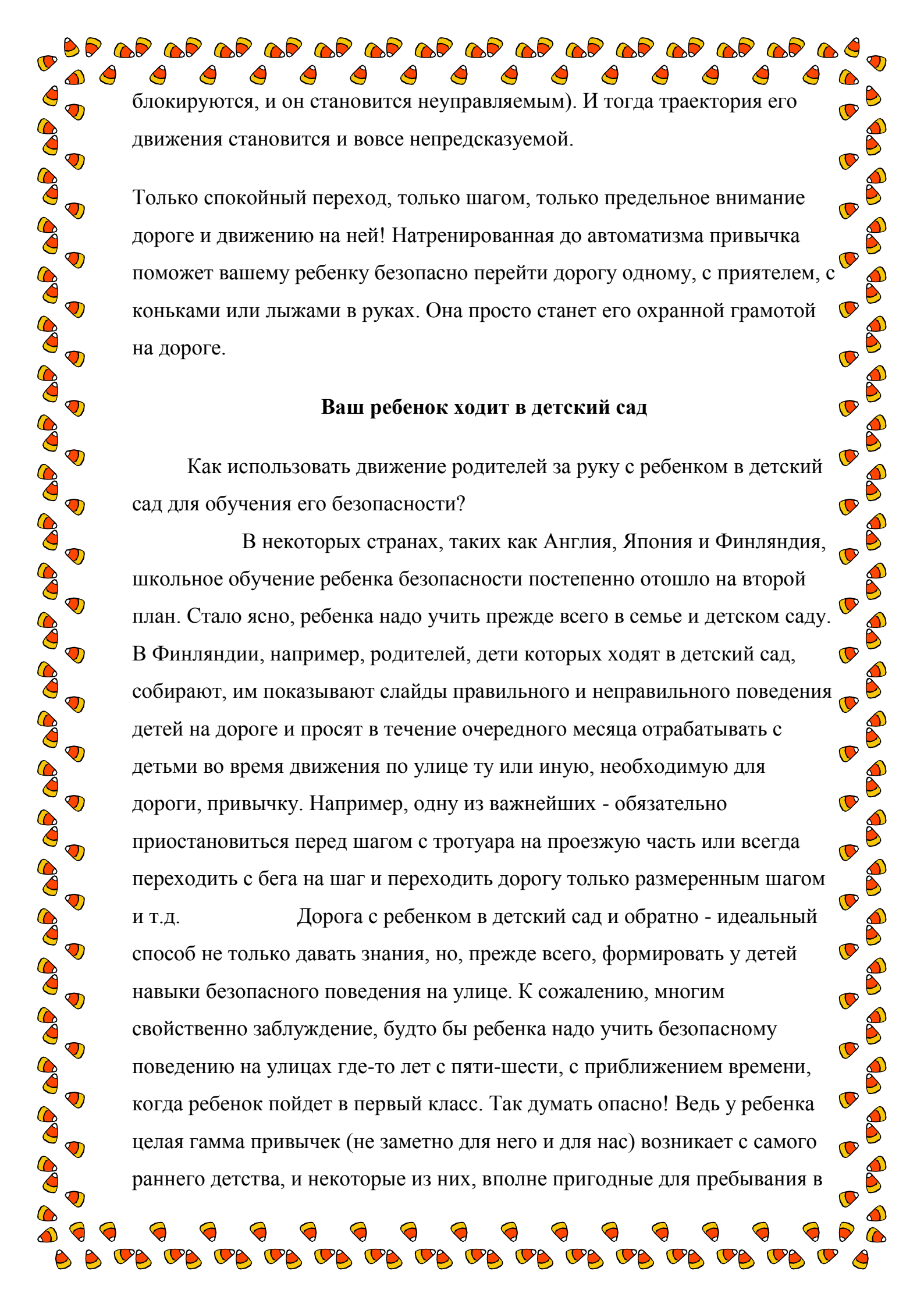
Поэтому-то так важно выработать у детей устойчивый навык при переходе продолжать наблюдать за дорогой в обе стороны, вначале больше налево, потом больше направо.

Не «Вначале посмотри налево. Дойдя до середины - посмотри направо», а именно «Наблюдать в обе стороны»! Ведь улица непрерывно



меняется! Стоявшая машина могла поехать, медленно ехавшая - ускорить движение. Следовавшая прямо - неожиданно повернуть. Скрытая за другой стоявшей машиной или за углом - вынырнуть. Наблюдение надо дублировать! Как это делать при беге? Никак!

Вот вам и главный ответ: тот, кто бежит, взглядом устремлен вперед и практически не может смотреть по сторонам. Он почти как слепой. Но этого мало, давайте добираться до донышка. Что такое, собственно, бег? Чем он отличается от ходьбы? Когда человек идет, то при каждом шаге есть момент, когда обе ноги находятся на земле одновременно. Польза от перехода шагом - устойчивость при движении, можно поворачивать голову и влево, и вправо столько раз, сколько нужно по обстановке и по ширине улицы. На улице самое главное и самое сложное - наблюдать и замечать. Знания есть. Понимание - предельное. Но привычка-то «сидит», и прочно. А человек на улице не думает, а привычно действует. И чтобы возвести правильные действия вашего ребенка при переходе улицы в ранг привычки, отработайте с ним - во дворе, в парке, дома - несложное упражнение: переход дороги, наблюдая. Тренируйте движения поэтапно. Вначале вы показываете ребенку, как нужно действовать: остановиться у края тротуара, посмотреть налево, затем направо и снова налево. Только после этого можно начинать движение, не прекращая наблюдать (с поворотом головы!). До середины проезжей части больше внимания уделяем наблюдению влево, после середины - наблюдению вправо. Следующий шаг - отработка этих действий вдвоем с ребенком: доведение этих действий до автоматизма. Заключительный шаг - ребенок переходит «дорогу» самостоятельно, закрепляя полученные навыки. Зимой бег через дорогу опасен вдвойне! Снежный накат, гололед, даже просто мокрый асфальт, политый или посыпанный противогололедными реагентами, многократно увеличивают тормозной путь. Остановить движущуюся машину становится в десятки раз сложнее! От резкого торможения автомобиль может занести или он пойдет юзом (когда колеса



блокируются, и он становится неуправляемым). И тогда траектория его движения становится и вовсе непредсказуемой.

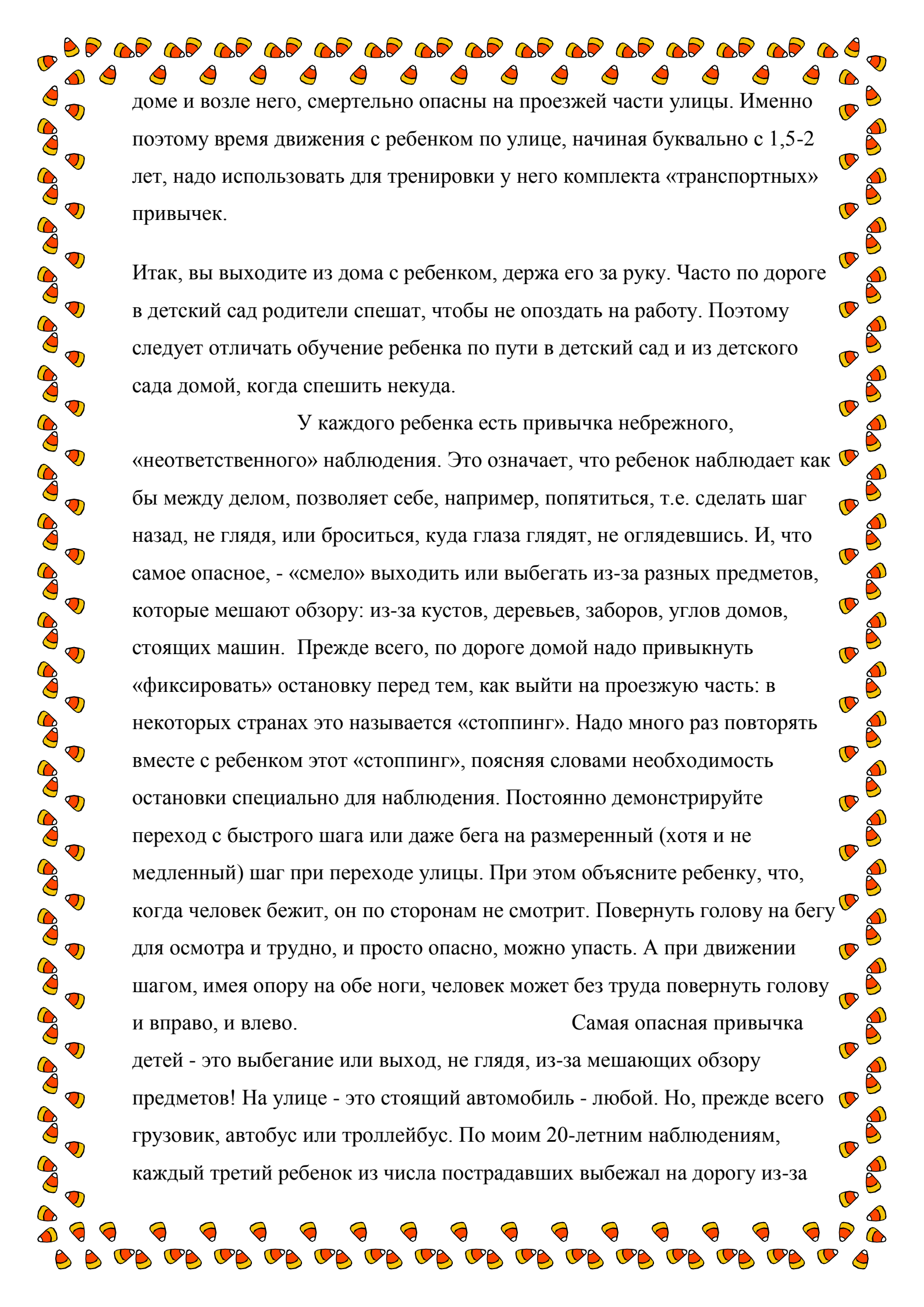
Только спокойный переход, только шагом, только предельное внимание дороге и движению на ней! Натренированная до автоматизма привычка поможет вашему ребенку безопасно перейти дорогу одному, с приятелем, с коньками или лыжами в руках. Она просто станет его охранной грамотой на дороге.

### **Ваш ребенок ходит в детский сад**

Как использовать движение родителей за руку с ребенком в детский сад для обучения его безопасности?

В некоторых странах, таких как Англия, Япония и Финляндия, школьное обучение ребенка безопасности постепенно отошло на второй план. Стало ясно, ребенка надо учить прежде всего в семье и детском саду. В Финляндии, например, родителей, дети которых ходят в детский сад, собирают, им показывают слайды правильного и неправильного поведения детей на дороге и просят в течение очередного месяца отрабатывать с детьми во время движения по улице ту или иную, необходимую для дороги, привычку. Например, одну из важнейших - обязательно приостановиться перед шагом с тротуара на проезжую часть или всегда переходить с бега на шаг и переходить дорогу только размеренным шагом и т.д.

Дорога с ребенком в детский сад и обратно - идеальный способ не только давать знания, но, прежде всего, формировать у детей навыки безопасного поведения на улице. К сожалению, многим свойственно заблуждение, будто бы ребенка надо учить безопасному поведению на улицах где-то лет с пяти-шести, с приближением времени, когда ребенок пойдет в первый класс. Так думать опасно! Ведь у ребенка целая гамма привычек (не заметно для него и для нас) возникает с самого раннего детства, и некоторые из них, вполне пригодные для пребывания в

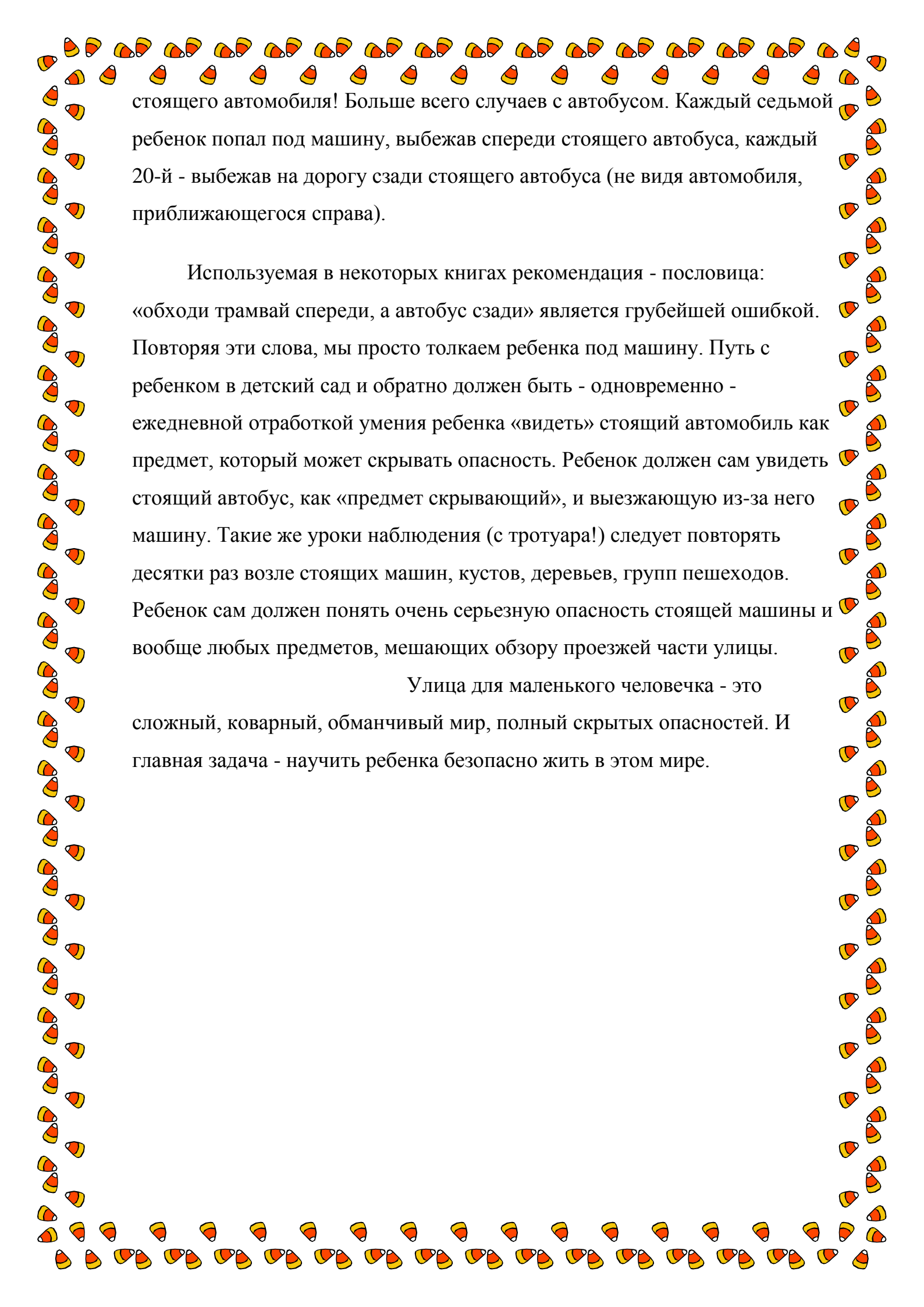


доме и возле него, смертельно опасны на проезжей части улицы. Именно поэтому время движения с ребенком по улице, начиная буквально с 1,5-2 лет, надо использовать для тренировки у него комплекта «транспортных» привычек.

Итак, вы выходите из дома с ребенком, держа его за руку. Часто по дороге в детский сад родители спешат, чтобы не опоздать на работу. Поэтому следует отличать обучение ребенка по пути в детский сад и из детского сада домой, когда спешить некуда.

У каждого ребенка есть привычка небрежного, «неответственного» наблюдения. Это означает, что ребенок наблюдает как бы между делом, позволяет себе, например, попятиться, т.е. сделать шаг назад, не глядя, или броситься, куда глаза глядят, не оглядевшись. И, что самое опасное, - «смело» выходить или выбегать из-за разных предметов, которые мешают обзору: из-за кустов, деревьев, заборов, углов домов, стоящих машин. Прежде всего, по дороге домой надо привыкнуть «фиксировать» остановку перед тем, как выйти на проезжую часть: в некоторых странах это называется «стоппинг». Надо много раз повторять вместе с ребенком этот «стоппинг», поясняя словами необходимость остановки специально для наблюдения. Постоянно демонстрируйте переход с быстрого шага или даже бега на размеренный (хотя и не медленный) шаг при переходе улицы. При этом объясните ребенку, что, когда человек бежит, он по сторонам не смотрит. Повернуть голову на бегу для осмотра и трудно, и просто опасно, можно упасть. А при движении шагом, имея опору на обе ноги, человек может без труда повернуть голову и вправо, и влево.

Самая опасная привычка детей - это выбегание или выход, не глядя, из-за мешающих обзору предметов! На улице - это стоящий автомобиль - любой. Но, прежде всего грузовик, автобус или троллейбус. По моим 20-летним наблюдениям, каждый третий ребенок из числа пострадавших выбежал на дорогу из-за



стоящего автомобиля! Больше всего случаев с автобусом. Каждый седьмой ребенок попал под машину, выбежав спереди стоящего автобуса, каждый 20-й - выбежав на дорогу сзади стоящего автобуса (не видя автомобиля, приближающегося справа).

Используемая в некоторых книгах рекомендация - поговорка: «обходи трамвай спереди, а автобус сзади» является грубейшей ошибкой. Повторяя эти слова, мы просто толкаем ребенка под машину. Путь с ребенком в детский сад и обратно должен быть - одновременно - ежедневной отработкой умения ребенка «видеть» стоящий автомобиль как предмет, который может скрывать опасность. Ребенок должен сам увидеть стоящий автобус, как «предмет скрывающий», и выезжающую из-за него машину. Такие же уроки наблюдения (с тротуара!) следует повторять десятки раз возле стоящих машин, кустов, деревьев, групп пешеходов. Ребенок сам должен понять очень серьезную опасность стоящей машины и вообще любых предметов, мешающих обзору проезжей части улицы.

Улица для маленького человечка - это сложный, коварный, обманчивый мир, полный скрытых опасностей. И главная задача - научить ребенка безопасно жить в этом мире.